

Xyladecor®

Alles, was Holz braucht!

Ihr Produkt-Leitfaden für schönes Holz

GESAMTPROGRAMM

- / Für jede Anwendung das richtige Produkt
- / Tipps und Tricks für ein optimales Streichergebnis
- / Ideen zum umfassenden Holzschutz

Consolan®

EINE MARKE VON
AkzoNobel

AUSSEN

GARTEN

INNEN

Warum Holzschutz?

Außen – Garten – Innen

Holz ist eines der schönsten Materialien, die uns die Natur liefert. Dieser nachwachsende Rohstoff bietet eine Vielzahl an Anwendungsmöglichkeiten. Die vielfältigen Anwendungsbereiche verlangen nach unterschiedlichen Produkten. Xyladecor bietet Ihnen für jede Anforderung die richtige Lösung.

Außen

Holzflächen im Außenbereich sind über Jahrzehnte schädlichen Witterungseinflüssen ausgesetzt.

Deshalb benötigt dieses Holz intensiven Schutz, der lange anhält. Denn schließlich geht es um die dauerhafte Werterhaltung Ihrer Immobilie.

Die meisten Schäden werden durch Nässe, UV-Strahlen und Temperaturschwankungen verursacht. Bei Xyladecor finden Sie erstklassige Produkte, die Ihr Holz nicht nur dauerhaft schützen, sondern die auch schnell und einfach anzuwenden sind.



Garten

Für den Lebensraum Garten ist der natürliche Baustoff Holz unentbehrlich. Damit dieses Gartenholz dauerhaft schön bleibt, hat Xyladecor ein spezielles Gartenholz-Sortiment entwickelt, das zugleich eine gute Verträglichkeit für Familie und Umwelt gewährleistet.

Gartenholz – was ist das?

Unter dem Begriff Gartenholz versteht man alle Holzprodukte, die ausschließlich oder überwiegend im Garten verwendet werden. Dabei sind drei Kategorien zu unterscheiden:

Vorbehandeltes Holz

Die meisten Gartenhölzer sind bereits vorbehandelt (z. B. durch Kesseldruckimprägnierung). Diese Vorbehandlung bietet einen Basis-Schutz vor holzerstörenden Einflüssen. Für einen dauerhaften Schutz vor Witterungsschäden ist eine zusätzliche Behandlung mit einem Gartenholz-Produkt unbedingt zu empfehlen.

Tropenholz/Hartholz

Tropen- und andere Harthölzer werden im Garten immer beliebter. Damit sie nicht vergrauen, sondern dauerhaft ihre schöne Holzfärbung behalten, sind Schutz (z. B. vor UV-Strahlen) und Pflege unerlässlich.


Unbehandeltes Weichholz

Wird unbehandeltes Holz für Sichtschutzzäune, Pergolen o. Ä. verwendet, ist dieses Holz im Freien schutzlos der Witterung ausgeliefert. Deshalb muss es sofort einen umfassenden Schutz durch geeignete Anstriche erhalten.

Innen

Holz im Innenbereich muss einiges aushalten können, um die alltäglichen Belastungen zu überstehen. Für jede Anwendung im Innenbereich bietet Xyladecor eine Lösung, die den tagtäglichen Beanspruchungen standhält und den hohen Ansprüchen an Umweltverträglichkeit und Familiengesundheit gerecht wird.

Inhaltsverzeichnis



Xyladecor

AUSSEN

Xyladecor	4
Videoanleitungen – die schnelle Hilfe ...	5
Dauerhafter Holzschutz	6-7
Holz richtig behandeln	8
Geprüfte Qualität	9
Wetterschutz für jeden Bedarf.....	10
Immer die richtige Qualität	11
Xyladecor & FSC	12-13

GARTEN

Holzschutz-Grundierung	23
Echtbraun	24
Möbel-Reiniger	25
Holz-Reiniger & Entgrauer	26
Gartenholz-Öl	27
Drei Garten-Öle.....	28-29
Teakholz-Reiniger	30
Teak-Möbelöl	31
Pflege-Gele für Gartenmöbel.....	32-33
PowerPad	34-35
Sprüh-System	36-37

INNEN

Gegen Holzwürmer.....	38
Treppen- und Parkett-Lack	39
Flüssig-Holzschutz	40
Innen-Lasur.....	41

Consolan

CONSOLAN

Wetterschutz-Farbe.....	42-43
Grundierungen	44
Zaun-Weiß	45

Und so wird's gemacht.....	46-49
Produktprogramm	50-53
Ihr Holz-Programm.....	54-55

Gute Orientierung – kein langes Suchen

Damit Sie so schnell wie möglich das richtige Produkt für Ihre Anwendung finden, hat Xyladecor sein Sortiment deutlich sichtbar in die wichtigsten Anwendungsbereiche gegliedert:

Außen (blau) · Garten (grün) · Innen (orange)

So finden Sie – auch im Regal Ihres Baumarkts – sofort das Produkt, das Ihren Anforderungen entspricht.

AUSSEN

GARTEN

INNEN

CONSOLAN



Xyladecor – die Traditionsmarke

Dauerhafter Holzschutz – dafür steht Xyladecor mit seiner Erfahrung. Als Spezialist für Holzschutz setzt Xyladecor Maßstäbe für Pflege und Werterhalt Ihres Holzes in allen Wohn- und Lebensbereichen. Die Marke Xyladecor bietet für alle Anwendungsbereiche das passende Produkt. Die bewährte Produktqualität bietet Heimwerkern seit Jahrzehnten zuverlässigen Schutz und anhaltende Pflege für Ihr Holz.

Alles, was Holz braucht!

Eigene Forschung und Technik

Ein Stab von Wissenschaftlern und Technikern arbeitet an innovativen Forschungsprojekten. Hier werden Rezepturen verbessert und neue Produkte entwickelt, mit denen Sie Ihr Holz noch einfacher und effizienter schützen können.

Ganz gleich, in welchem Bereich Holz eingesetzt wird – es ist immer ein Stück Lebensraum und deshalb in unmittelbarer Nähe zu Mensch und Tier. Zu Ihrer Sicherheit lautet die Devise für sämtliche Xyladecor Produkte: So viel Schutz für Ihr Holz wie nötig, so wenig Belastung für die Umwelt wie möglich.

Praktische Tipps, Anleitungen, Service und mehr



► Homepage



► Videoanleitungen



www.xyladecor.de

Xyladecor ist Ihr Partner beim Holzschutz.

Für alle größeren und kleineren Renovierungsprojekte bieten wir Ihnen auf unserer Website praktische Tipps sowie Schritt-für-Schritt-Anleitungen zum perfekten Ergebnis.

Selbst schwierige Projekte wie das Lasieren eines Gartenhauses werden dank unserer Videoanleitungen ganz leicht!



► Anwendungsbeispiele

QR – schnelle Info – direkt aufs Handy



Das ist praktisch

Ausführliche Videoanleitungen und wertvolle Produktinformationen per QR-Code direkt aufs Handy. Einfach QR-Code einscannen und schon kann's losgehen.



Dauerhafter Holzschutz

Gegen was und wie?



Die Stabkirche Heddal (Norwegen), im 13. Jhd. erbaut, ist ein sichtbares Zeichen für dauerhaften, konstruktiven Holzschutz.


Die meisten Hölzer besitzen keinen natürlichen Schutz gegen UV-Strahlen, Nässe und Holzschädlinge. Die wenigen Ausnahmen – in der Regel Harthölzer – sind bei einer großflächigen Verbauung nicht ökonomisch. Deshalb muss Holz im Außenbereich einen Schutzanstrich erhalten – insbesondere bei bewitterter oder feucht-kühler Wetterlage.

Konstruktiver Holzschutz

Das sachgerechte Verbauen von Holz bezeichnet man als konstruktiven Holzschutz. Er schützt das Holz vor dem Feind Nr. 1: Nässe.

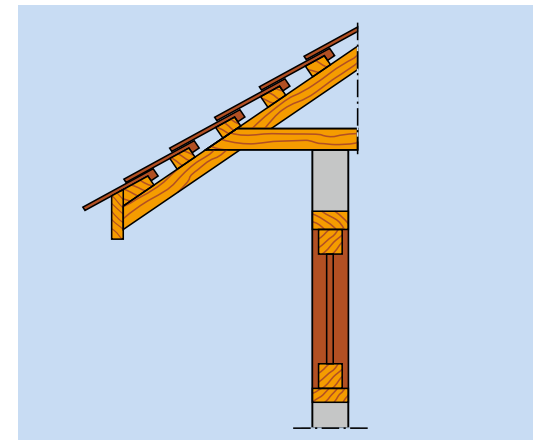
Konstruktiver Holzschutz fängt schon bei der Planung an. Die Auswahl geeigneter und beständiger Hölzer ist das A und O. Beim Bau sollten vollkommen waagerechte Flächen möglichst vermieden werden. Ein Anschrägen um mindestens 15 % lässt das Wasser ablaufen. Damit wird Staunässe vermieden.

Freiliegende Hirnholzflächen sind die Witterungsschwachstellen jeder Konstruktion. Sie sollten deshalb unbedingt abgedeckt werden. Der Erdkontakt von Pfählen kann mit Metallstützen oder durch Einbetonierung vermieden werden. Fugen zwischen Holz und Glas dauerelastisch versiegeln. Mit weiten Dachüberständen erreichen Sie einen effektiven Schutz für Fassaden und Fenster.



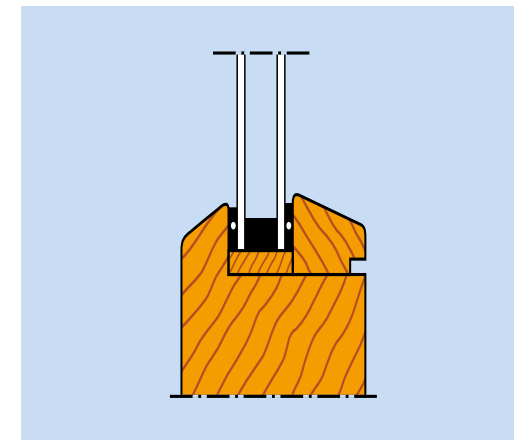
Brückenträger

Waagerechte Flächen abdecken, z. B. mit Hartholz, um Risse zu vermeiden.




Dachüberstand

Ausreichend Überstand schützt Fenster und Fassaden.



Fenster

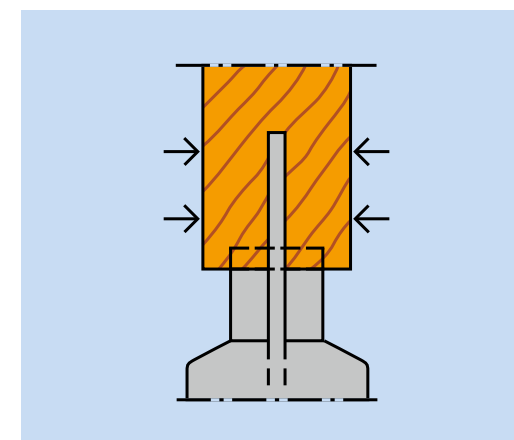
Waagerechte Flächen abschrägen, Kanten abrunden. Fugen zwischen Holz und Glas dauerelastisch versiegeln.



UV-Licht

Holz im Außenbereich muss vor UV-Licht (Sonnenstrahlung) geschützt werden, um zwei unerwünschte Effekte zu vermeiden:

1. Helles Holz dunkelt nach. Die Farbveränderung ist deutlich sichtbar (z. B. bei Fichtenholz: von fast weiß zu rötlich-braun).
2. UV-Strahlen greifen das Lignin (den holzeigenen Leim) an, das die Stabilität des Holzes garantiert. Wird das Lignin zerstört, vergraut die Holzoberfläche und wird „brüchig“ – das Holz verwittert. Den besten Schutz vor UV-Strahlen gewähren Anstriche mit Farbpigmenten und/oder spezielle UV-Schutzmittel.



Stützen-Fuß

Wasserstau vermeiden, Spritzwasserbereich aussparen.

Holz richtig behandeln

Die wichtigsten Grundregeln



Alles ganz einfach. Auch für einen Laien gut zu schaffen, wenn man ein paar Grundregeln einhält. Mit der richtigen Vorbereitung fängt es an.

1. Vorarbeit, Abdeckfolie, Sauberkeit

Vor Beginn der Arbeiten eine Abdeckfolie auslegen. So bleibt das Arbeitsumfeld auch beim Streichen sauber.

2. Schleifen, Säubern, immer in Maserichtung

Intakte, fest haftende Anstriche einfach nur mit einem Tuch oder einer Bürste säubern. Lose und abblätternde Altanstriche durch Abbeizen oder Schleifen bis auf das Holz entfernen.

Achtung: Immer in Richtung der Maserung schleifen, sonst entstehen unschöne Kratzer. Verwenden Sie hier Schleifpapier mit der Körnung 60er–80er bzw. eine Schleifmaschine.

3. Glätten

Je glatter das Holz, desto schöner der Anstrich. Deshalb die gesamte Fläche nochmal mit feinem Schleifpapier (180er–240er) nachschleifen. Fingerprobe: Das Holz ist glatt, wenn Sie mit der Fingerkuppe darüberfahren können wie auf einem Blatt Papier.

4. Reinigen

Den Staub sorgfältig abbürsten und evtl. Fettablagerungen mit einem feuchten Tuch und Spülmittel entfernen.



5. Streichen

Streichen Sie immer in Richtung der Maserung. Den Pinsel nie ganz eintauchen. Wenig Farbe aufnehmen und mit gleichmäßigen Hin- und Herbewegungen verteilen.

6. Zwischenschliff

Sorgfalt lohnt sich! Nach dem ersten Anstrich (z.B. Grundierung) können sich kleinste Holzfasern aufrichten und Staubpartikel aufquellen. Das Ergebnis: eine leicht raue Oberfläche. Schleifen Sie mit feinstem Schleifpapier (240er) ganz leicht an. Nochmals Staub entfernen. Sie erhalten eine extraglatte Oberfläche.

Tipp:

Sollen die Arbeitsgeräte am nächsten Tag weiterbenutzt werden, wickeln Sie diese zwischen zwei Anstrichen einfach in eine Plastiktüte.

Geprüfte Qualität

Prüf- und Gütesiegel – Ihre Qualitätsgarantie



RAL-Holzschutzmittel:

Die mit dem „Gütezeichen RAL-Holzschutzmittel“ ausgezeichneten Produkte bieten die Gewähr dafür, dass sie bei bestimmungsgemäßer und sachgerechter Anwendung hinreichend wirksam sind und keine unannehmbaren Wirkungen auf Mensch, Tier und Umwelt haben. Die Produktion dieser Holzschutzmittel wird amtlich überwacht.



Blauer Engel:

Der „Blaue Engel“ ist das Umweltzeichen des Bundesumweltministeriums, das besonders umweltfreundliche Produkte auszeichnet.



Lösemittelarm:

Mit diesem Signet werden Produkte von Consolan ausgezeichnet, die weniger als 10 % Lösemittel enthalten.

Diese Symbole finden Sie auf den Xyladecor Gebinden

Sie weisen Ihnen den Weg zu dem Produkt, das die Eigenschaften besitzt, die für Ihre Anforderungen notwendig sind.



Keine Grundierung notwendig



Bis zu 7 Jahre Wetterschutz



UV-Schutz



UV- und Nässe-Schutz



Enorme Reichweite



Tropft nicht



Wasserbasiert



Für optimale Endergebnisse



Nässe-Schutz



Dringt tief ein



Imprägniert



Geruchsarm



Pflanzenverträglich

Wetterschutz für jeden Bedarf

Immer die richtige Lasur

Jede Anwendung im Außenbereich lässt sich mit einer der unten gezeigten Lasuren durchführen. Für besonders gute Ergebnisse empfiehlt Xyladecor:



ZIEHT INS HOLZ EIN, SCHÜTZT VON INNEN

- 4 Jahre Wetterschutz
- 2in1 – Keine Grundierung notwendig
- Reichweite: **32 m²** von 2,5 l bei einem Anstrich



Dünnschicht-Lasur

Diese Lasuren schützen von innen: Sie dringen besonders tief in das Holz ein, verstärken die Holzzellen und schützen somit von innen. Das Holz behält so seine natürliche Optik und typische Oberflächenstruktur.

Ideal für:

- Zäune
- Sichtblenden
- Pergolen
- Geräteschuppen etc.



DRINGT TIEF EIN – SCHÜTZT VON AUSSEN

- 7 Jahre Wetterschutz
- Tropft nicht
- Dringt tief ein
- Reichweite: **30 m²** (Dauerschutz-Lasur)*
- Reichweite: **55 m²** (Langzeit-Schutzlasur)*
- *von 2,5 l bei einem Anstrich



Mittelschicht-Lasur

Diese Lasuren verbinden die Vorteile von Dünn- und Dickschicht-Lasuren: Sie dringen tief ein und bilden gleichzeitig eine dauerhafte Schutzschicht an der Oberfläche.

Ideal für:

- Fassaden
- Türen
- Fenster
- Gartenhäuser und andere hochwertige Bauteile



FILMBILDEND – SCHÜTZT VON AUSSEN

- 7 Jahre Wetterschutz
- Extra UV-Schutz: helles Holz bleibt hell
- Tropft nicht
- Enorme Reichweite: **50 m²** von 2,5 l bei einem Anstrich



Dickschicht-Lasur

Diese Lasuren bilden einen stabilen Schutzfilm auf der Holzoberfläche, der die Aufnahme von Feuchtigkeit deutlich vermindert. Der ideale Immobilienschutz.

Perfekt für:

- Helles Holz
- Türen und Fenster
- Geländer
- Fassaden, Wochenendhäuser
- Balkone und alle besonders hochwertigen Holz-Bauteile

Immer die richtige Qualität

für Ihre Anwendung

TRIBRID TECHNOLOGIE



3 Bindemittel arbeiten zusammen:

- Besonders schöne Oberflächen
- Dringt tief ein
- Langzeitschutz



TRIBRID Technologie:

Für besonders schöne Oberflächen. Die innovative Kombination aus 3 Bindemitteln hat einen dreifachen Effekt:

- Optimale Anstrichverteilung auf dem Holz

- Tiefes Eindringen
- Langzeitschutz

So können Sie ganz einfach besonders gleichmäßige, perfekte Oberflächen erzielen.

LEBENSDAUER			VERARBEITUNG		
WETTERSCHUTZ	UV-SCHUTZ	NÄSSE-SCHUTZ	TROPFGEHEMT	REICHWEITE ²	
Dünnschicht	4 JAHRE	*	***	2in1 ¹	32 m ²
Mittelschicht	7 JAHRE	****	*****	UV-FILTER TECHNOLOGIE	30 m ²
Mittelschicht	7 JAHRE	***	*****	FSC	55 m ²
Dickschicht	7 JAHRE	*****	****	UV plus	50 m ²
* gut ** stark *** sehr stark **** hervorragend ***** Extra-Klasse					
¹ keine Grundierung notwendig			² von 2,5 l bei einem Anstrich		





Gemeinsam für Wald und Mensch

Seit 2010 ist AkzoNobel der erste globale Kooperationspartner des Forest Stewardship Council® (FSC®).

Das gemeinsame Bestreben ist der langfristige Erhalt der Wälder und deren verantwortungsbewusste Bewirtschaftung weltweit. Für eine bessere Zukunft für Wald und Mensch.

FSC – dem Wald zuliebe

Der Forest Stewardship Council (FSC) ist eine internationale, gemeinnützige Organisation mit dem Ziel, mit Hilfe eines Siegels ökologisch und sozial verantwortliche Waldbewirtschaftung weltweit auf Produkten sichtbar zu machen. In Deutschland sind zurzeit über 579.000 Hektar Wald FSC-zertifiziert.



Hierfür steht der FSC:

Der FSC verhindert Raubbau, schützt seltene Arten und beugt Menschenrechtsverletzungen vor – das gilt, egal ob das Holz aus tropischen oder heimischen Wäldern stammt.

Das fordert der FSC:

- Ökologisch angepasste Waldbauverfahren
- Erhalt naturnaher Wälder
- Vermeidung von chemischen Bekämpfungsmitteln und Verbot gefährlicher Pestizide
- Schutz seltener und bedrohter Tiere und Pflanzen
- Verzicht auf genetisch veränderte Pflanzen
- Sicherung von Arbeitnehmerrechten

Xyladecor – für nachhaltigen Holzschutz

Xyladecor ist die Marke für nachhaltigen Holzschutz. Mit speziellen Produkten für Vorbehandlung, Reparatur, Pflege und Schutz von Holz, für ein schönes, geschütztes und gepflegtes Endergebnis.



Produkte von Xyladecor bieten Schutz und Pflege für das Holz in unseren Lebensräumen – egal ob im Haus, am Haus oder im Garten. Unsere Produkte erhalten und verbessern die natürlichen Eigenschaften und die Schönheit von Holz. Wir glauben, dass Holz unser Leben bereichert und deswegen besonders schützenswert ist. Deshalb sehen wir es als unsere Pflicht, aktiv zum Schutz von Hölzern und Wäldern beizutragen.



Hierfür setzen wir uns ein:

- Die verstärkte Nutzung von nachhaltig bewirtschaftetem Holz in unseren Häusern und Gärten
- Den verantwortungsvollen Umgang mit dem Rohstoff Holz
- Die Leistung eines Beitrags von uns allen für Umwelt, Mensch und Gesellschaft. Hierzu möchten wir auch unsere Kunden inspirieren!



Das können Sie tun:

- Achten Sie beim Kauf von Holz, Holzprodukten und Papier auf das FSC-Siegel
- Vermeiden Sie die Verwendung von Tropenhölzern und setzen Sie auf Produkte aus der Region
- Fragen Sie bei Ihrem Händler nach Produkten, die das FSC-Siegel tragen!

Holzschutz-Lasur

Universeller Allwetter-Schutz — der Klassiker



Bis zu 4 Jahre
Wetterschutz*



UV-Schutz



Dringt
tief ein

Anwendungsbereiche

Für alle neuen und alten Hölzer im Außenbereich. Auch für druckimprägnierte Holzbauteile geeignet.

- Fassaden
- Sichtblenden
- Pergolen und Zäune
- Carports
- Geräteschuppen
- Gartenhäuser
- u. v. m.

Produktqualität

- Dünnschicht-Lasur; dringt tief ein, schützt von innen
- 2in1 – keine Grundierung notwendig
- Bis zu 4 Jahre Wetterschutz
- Mit Aqua-Tech Nässe-Schutz: imprägniert das Holz und schützt vor Wasser
- UV-Schutz, damit die Farbbrillanz lang erhalten bleibt
- Naturmatt; wetterbeständige Farbpigmente. Betont die Holzmaserung
- Atmungsaktiv (offenporig), blättert nicht ab – zur Renovierung einfach überstreichen
- Leicht zu verstreichen, geruchsarm

*Abhängig von der Wetterseite und der baulichen Konstruktion


Anwendungsbeispiele



FASSADEN



SICHTBLENDEN



ZÄUNE



CARPORTS



GERÄTESCHUPPEN U.V.M.



Infos direkt auf Ihr Handy

FARBLOS

KIEFER

EICHE-HELL

WALNUS

EICHE

MAHAGONI

TEAK

KASTANIE

NUSSBAUM

PALISANDER

EBENHOLZ

WEISSBUCH

TANNENGRÜN

SALZGRÜN



RATGEBER



Das ist clever:

Die spezielle Rezeptur der Xyladecor Holzschutz-Lasur 2in1 mit ihren Mikropigmenten dringt besonders tief ein und schützt von innen. Eine Grundierung ist somit im Regelfall nicht erforderlich. Bei rohen, unbehandelten Hölzern empfehlen wir jedoch eine Vorbehandlung mit einer Grundierung von Xyladecor.



Aqua-Tech Nässe-Schutz – der Extra-Schutz gegen Wasser

Durch die Imprägnierwirkung wird die Fähigkeit des Holzes zur Wasseraufnahme um mehr als 30 % reduziert. Das Ergebnis: Extra-Schutz vor Nässe und Feuchtigkeit, denn Wasser perlt ab, das Holz bleibt länger schön. Bei sichtbarer Abwitterung, aber spätestens bei erkennbaren Rissen im Holz neu lasieren. So bleibt die Imprägnierung erhalten und das Holz ist dauerhaft geschützt.

FAKTEN:

Erhältlich in: 0,75 l, 2,5 l, 5 l

Reichweite: 2,5 l reichen bei 1 Anstrich für ca. 32 m²

TIPP:

Alle Stirnkanten 3x streichen. So vermindern Sie das schnelle Auswaschen von Holzinhaltstoffen.

AUSSEN


GARTEN

INNEN

CONSOLAN



Infos direkt auf Ihr Handy



AUSSEN

GARTEN

INNEN

CONSOLAN



Bis zu 7 Jahre Wetterchutz*



UV- und Nässe-Schutz



Tropft nicht

Anwendungsbereiche

Für alle neuen und alten Hölzer im Außenbereich. Ideal für wertvolle Holzbauteile, die formstabil bleiben müssen. Auch für druckimprägnierte Holzbauteile geeignet.

- Fassaden und Fassadenverkleidungen
- Dachgiebel
- Türen und Fenster (einschl. Innenseiten)
- Gartenhäuser
- Sichtblenden
- u. v. m.

Produktqualität

- Mittelschicht-Lasur; seidenglänzend
- Bis zu 7 Jahre Wetterchutz
- Dringt tief ein, schützt von innen, betont die Holzmaserung
- Tropft nicht, auch nicht bei Überkopfarbeiten
- UV- und Nässe-Schutz, damit die Farbbrillanz lang erhalten bleibt
- UV-Filter Technologie: schützt das Holz wirksam vor Vergrauen
- Filmbildend; für besonders schöne Oberflächen
- Atmungsaktiv (offenporig), blättert nicht ab – zur Renovierung einfach überstreichen
- Leicht zu verstreichen, geruchsarm

*Abhängig von der Wetterseite und der baulichen Konstruktion



RATGEBER

TRIBRID TECHNOLOGIE



3 Bindemittel arbeiten zusammen:

- Besonders schöne Oberflächen
- Dringt tief ein
- Langzeitschutz



Innovative Technologien für 7 Jahre Wetterchutz

Die innovative Kombination aus TRIBRID und UV-Filter Technologie bietet einen optimalen Langzeit-Immobilienchutz für hochwertige Holzbauteile. Die UV-Filter Technologie schützt das Holz wirksam vor Vergrauen und die TRIBRID Technologie sorgt für besonders schöne Oberflächen bis zu 7 Jahre.

FAKTEN:

Erhältlich in: 0,75 l, 2,5 l, 4 l

Reichweite: 2,5 l reichen bei 1 Anstrich für ca. 30 m²

TIPP:

So hellen Sie dunkle Lasur-Altanstriche auf: beim Überstreichen hellere Farbtöne (1 bzw. 2 Töne heller) verwenden.

Anwendungsbeispiele



FASSADEN



TÜREN



FENSTER



GARTENHÄUSER



SICHTBLENDEN U. V. M.

Natürliche Langzeit-Schutzlasur

Dauerhafter Wetterschutz auf Basis nachhaltiger Holzöle



Bis zu 7 Jahre
Wetterschutz*



Tropfgehemmt

Anwendungsbereiche

Für alle neuen und alten Hölzer im Außenbereich. Ideal für wertvolle Holzbauteile, die formstabil bleiben müssen. Auch für druckimprägnierte Holzbauteile geeignet.

- Fassaden und Fassadenverkleidungen
- Dachgiebel
- Türen und Fenster (einschl. Innenseiten)
- Gartenhäuser
- Sichtblenden
- u.v.m.

Produktqualität

- Langanhaltender Wetterschutz – bis zu 7 Jahre!
- Tropfgehemmt
- Dringt tief ein – nährt und schützt
- Atmungsaktiv – blättert nicht ab
- Schnell zu verarbeiten – nach 4 Stunden überstreichbar
- Filmbildend; für schöne Oberflächen
- Seidenglänzend
- Geruchsarm

*Abhängig von der Wetterseite und der baulichen Konstruktion

Anwendungsbeispiele



FASSADEN



TÜREN



FENSTER



GARTENHÄUSER



SICHTBLENDEN U. V. M.



Infos direkt auf Ihr Handy



RATGEBER



Schonend zur Umwelt:

Die Xyladecor Natürliche Langzeit-Schutzlasur basiert auf natürlichen Inhaltsstoffen. Hierbei handelt es sich um Holzöle, die als Nebenprodukt bei der Papierherstellung entstehen. Diese Holzöle finden z. B. auch in der Seifenherstellung Verwendung. Die Verwendung von nachhaltigen Rohstoffen bedeutet, dass die Rohstoffe schonend aus der Natur gewonnen werden. Sie können im Einklang mit der Natur wieder nachwachsen und erneut verarbeitet werden.

FAKTEN:

Erhältlich in: 0,75 l, 2,5 l, 4 l

Reichweite: 2,5 l reichen bei 1 Anstrich für ca. 55 m²

TIPP:

Durch den Kauf von Holz und Holzprodukten mit dem FSC-Siegel fördern Sie verantwortungsvolle Waldwirtschaft weltweit.



AUSSEN

GARTEN

INNEN

CONSOLAN

Dickschicht UV-Lasur

Premium Immobilienschutz – in Profi-Qualität



Bis zu 7 Jahre Wetterschutz*



Nässe-Schutz



Tropft nicht



Enorme Reichweite

Anwendungsbereiche

Die Xyladecor Dickschicht UV-Lasur bietet eine einzigartige Kombination aus dauerflexiblem Film mit höchster UV-Beständigkeit. Damit ist sie ideal geeignet für alle neuen und alten Hölzer im Außenbereich. Der perfekte Immobilienschutz.

- Helles Holz
- Fassaden und Fassadenverkleidungen
- Türen und Fenster (einschl. Innenseiten)
- Wochenendhäuser, Gartenhäuser
- Geländer, Balkone
- Carports u.v.m.

Anwendungsbeispiele



FASSADEN



TÜREN



FENSTER



WOCHENENDHÄUSER



GARTENHÄUSER

Produktqualität

- Dickschicht-Lasur – atmungsaktiv
- Extrem wetterbeständig bis zu 7 Jahre
- Höchste UV-Beständigkeit
- Nässe-Schutz
- Leicht zu verstreichen. Tropft nicht, auch nicht bei Überkopfarbeiten
- Enorme Reichweite
- Hoch elastisch auch bei starken Temperaturschwankungen
- Seidenglänzend, ergibt brillante Farbtöne
- Blättert nicht ab – zur Renovierung einfach überstreichen

*Abhängig von der Wetterseite und der baulichen Konstruktion




RATGEBER

Intensiver UV-Schutz

Selbst die hellen Farbtöne der Xyladecor Dickschicht UV-Lasur schützen Holz effektiv vor intensiver Sonnenbestrahlung. Der UV-Filter vermindert das Nachdunkeln des Holzes. Helles Holz bleibt somit deutlich länger hell.

UV-Schutz – helles Holz bleibt hell

Helles Holz nach intensiver Sonnenbestrahlung



ohne UV-Schutz



Dickschicht-Lasur mit UV-Schutz

FAKTEN:

Erhältlich in: 0,75 l, 2,5 l

Reichweite: 2,5 l reichen bei 1 Anstrich für ca. 50 m²



Imprägnierung mit Auffüll-Effekt:

Rohe, nicht-imprägnierte Nadelhölzer sollten mit Xyladecor Holzschutz-Grundierung (auf Lösemittelbasis) vorbehandelt werden. Sie imprägniert

das Holz und vermindert die Wasseraufnahme.

TIPP:

Xyladecor Dickschicht UV-Lasur eignet sich besonders für hochwertige und maßhaltige Bauteile. Damit ist sie optimal für den Anstrich von Türen und Fenstern.



Infos direkt auf Ihr Handy



AUSSEN

GARTEN

INNEN

CONSOLAN

Holzschutz-Grundierung

Grundierung auf Lösemittelbasis

FARBLOS



Anwendungsbereiche

Für alle unbehandelten Hölzer im Außenbereich, die einen Endanstrich mit Lasuren oder Farben erhalten sollen. Geeignet für:

- Türen und Fenster
- Fassaden und Tore
- Pergolen, Carports
- u. v. m.

Idealer Voranstrich für alle Lasuren im Außenbereich

FAKTEN:

Erhältlich in: 0,75 l, 2,5 l, 5 l

Reichweite: 2,5 l reichen bei 1 Anstrich für ca. 38 m²

Produktqualität

- Vorbehandlung für optimale Endergebnisse
- Verbessert die Haltbarkeit der Folgeanstriche
- Holz wird weniger anfällig für Holzverfärbungen
- Dringt tief ein
- Atmungsaktiv, weil offenporig

TIPP:

Rohe, unbehandelte Nadelhölzer, die der Feuchtigkeit ausgesetzt werden, zeigen häufig unschöne Holzverfärbungen. Hier bietet Holzschutz-Grundierung zuverlässigen Schutz.

RATGEBER

Imprägnierung mit Auffüll-Effekt:



Da die Holzschutz-Grundierung besonders tief in das Holz eindringt, wird eine maximale Imprägnierwirkung erzielt. Durch den Auffüll-Effekt der Holzzellen wird die Fähigkeit des Holzes zur Wasseraufnahme erheblich vermindert. Das Holz wird weniger anfällig für Holzverfärbungen. Darüber hinaus ist es weniger Feuchtigkeitsschwankungen ausgesetzt und bleibt formstabiler.

Holzschutz-Grundierung

Grundierung auf Wasserbasis

FARBLOS



Anwendungsbereiche

Die Grundierung für Gartenholz. Idealer Voranstrich für alle Lasuren im Außenbereich. Ideal für:

- Fassaden und Tore
- Pergolen
- Rankgitter, Zäune, Pfähle
- Carports
- u. v. m.

FAKTEN:

Erhältlich in: 0,75 l, 2,5 l, 5 l

Reichweite: 2,5 l reichen bei 1 Anstrich für ca. 28 m²

Produktqualität

- Vorbehandlung für optimale Endergebnisse
- Verbessert die Haltbarkeit der Folgeanstriche
- Holz wird weniger anfällig für Holzverfärbungen
- Dringt tief ein
- Atmungsaktiv, weil offenporig

TIPP:

Mit Xyladecor Holzschutz-Grundierung auf Wasserbasis vorbehandelte Hölzer sollten Sie nur mit wasserbasierten Produkten weiterbehandeln.

RATGEBER

Je gleichmäßiger, desto schöner

Lasiertes Holz wirkt besonders edel und hochwertig, wenn der Lasuranstrich wie aus einem Guss aussieht – ohne Ansätze oder unregelmäßige Oberflächen. Dabei ist ein Voranstrich mit der Xyladecor Holzschutz-Grundierung hilfreich.

Sie wird vollständig vom Holz aufgesogen und ist unsichtbar. Der nachfolgende Lasuranstrich wird dann vom Holz wesentlich gleichmäßiger aufgenommen. Das Ergebnis: ein ebenmäßiger Anstrich – wie vom Fachmann.

AUSSEN

GARTEN

INNEN

CONSOLAN

Echtbraun

Traditioneller Holzschutz für Zäune in rustikalem Braun

ECHTBRAUN



Wetterschutz

Dringt tief ein

Nässe-Schutz

Anwendungsbereiche

Für Neu- und Renovierungsanstriche an:

- Zäunen
- Toren
- Gattern
- Pergolen
- Scheunen

Produktqualität

- Gibt Holz dauerhaft den bevorzugten echtbraunen Farbton
- Grünbelagschutz der Oberfläche
- Betont die natürliche Holzmaserung
- Dringt tief ein
- Imprägniert das Holz und schützt vor Nässe

FAKTEN:

Erhältlich in: 0,75l, 2,5l, 5l

Reichweite: 2,5l reichen bei 1 Anstrich für ca. 28 m²

TIPP:

Holzschnittkante und Stirnkante 3 x mit Xyladecor Echtbraun lasieren. So wird das Auswaschen farbiger Inhaltsstoffe aus dem Holz vermindert.



RATGEBER

Dauerhaft echtbraunes Holz:

Die wetterbeständigen Farbpigmente schützen das Holz effektiv vor Verfärbungen durch UV-Strahlen. Zusätzlich besitzt der Anstrich einen Extra-Schutz gegen Grünbelag. So bleibt der klassische braune Farbton bei mit „Echtbraun“ gestrichenem Holz besonders lang erhalten.

Möbel-Reiniger

Reinigung und Pflege zwischendurch



Anwendungsbereiche

Für alle Holzarten. Reinigt und pflegt Holz-möbel. Einfach und effektiv anzuwenden. Das Spray eignet sich besonders gut für große Flächen.

- Holzmöbel im Innenbereich
- Gartenmöbel aus Holz

Produktqualität

Entfernt Verschmutzungen wirkungsvoll und pflegt das Holz mit Orangenöl und Wachs.

Tücher:

Große, wischfeste, mit Orangenöl und Wachs getränkte Tücher zur bequemen und schnellen Reinigung. Entfernt Verschmutzungen und pflegt das Holz.

FAKTEN:

Erhältlich in: 0,5l Spray oder als Packung mit 10 Tüchern

TIPP:

Möbel-Reiniger ist übrigens die perfekte Pflege für Holzmöbel im Innenbereich.

RATGEBER

Frühjahrsputz oder schnelle Pflege

Auf Gartenmöbeln sammeln sich im Laufe des Jahres Schmutz und Staubpartikel, die sich in den Holzporen festsetzen. Mit dem Möbel-Reiniger von Xyladecor lassen sich Holzmöbel schnell und einfach reinigen. Er entfernt Verschmutzungen auf Tischen, Bänken oder Stühlen und frischt das Holz mit Orangenöl und Wachs auf.



Mal eben drüberwischen, kurz trocknen lassen, fertig. Und schon können Ihre Gäste kommen. Übrigens: Den Möbel-Reiniger erhalten Sie in der Sprühflasche oder als fix und fertig getränkte Tücher.

AUSSEN

GARTEN

INNEN

CONSOLAN

Holz-Reiniger & Entgrauer

Reinigt und entgraut alle Hölzer im Außenbereich



Frische, gepflegte Holzböden

Holz, das nicht regelmäßig gepflegt und geschützt wird, vergraut innerhalb kurzer Zeit. Eine Entgrauung kann den ursprünglichen Holzton wieder sichtbar werden lassen.

Für alle Holzarten im Außenbereich, wie z. B. Bangkirai, Douglasie, Eukalyptus, Lärche, Teak, Eiche, Esche, Oregon Pine, Robinie. Insbesondere für große Flächen – für kleinere Flächen wie z. B. Gartenmöbel empfehlen wir den Teakholz-Reiniger.

- Gartenparkett/Gartenholzböden
- Holzdecks

FAKTEN:

Erhältlich in: 2,5l

Reichweite: 2,5l reichen bei 1 Anstrich für ca. 20 m²

Produktqualität

- Tropfgehemmtes, farbloses Reinigungsmittel
- Vergraute Holzflächen erhalten ihren ursprünglichen Holzton zurück
- Umweltfreundlich, da biologisch abbaubar
- Ideal als Vorbereitung für nachfolgende Pflegeprodukte wie z. B. Xyladecor Gartenholz-Öl

TIPP:

Nach ausreichender Trocknung (mind. 2 Tage) mit z. B. Xyladecor Gartenholz-Öl oder dem Xyladecor Sprühbar Holzboden-Öl behandeln. Zur Pflege von Gartenmöbeln siehe S. 30.

Gartenholz-Öl

Schneller Schutz und frische Pflege für Holzböden



Anwendungsbereiche

Idealer Schutz von Harthölzern bei:

- Gartenparkett/Gartenholzböden
- Holzdecks
- Gartenmöbeln
- Pergolen
- Sichtblenden

Für alle Harthölzer, wie z. B. Bangkirai, Douglasie, Eukalyptus, Lärche, Teak, Afzelia, Eiche, Esche, Framire, Ilomba, Jatai, Makoré, Oregon Pine, Radiata Pine, Red Narra, Robinie.

FAKTEN:

Erhältlich in: 2,5l

Reichweite: 2,5l reichen bei 1 Anstrich für ca. 70 m²

Produktqualität

- Geruchsmildes Pflegeöl
- Dringt tief ein, hinterlässt keinen Film
- Wetterschutz: damit Ihr Holz vor Nässe und UV-Strahlen geschützt ist
- Wasser und Schmutz abweisend
- Frischt alte und leicht vergraute Holzflächen auf
- Ergibt gleichmäßige, seidige Oberflächen

TIPP:

Nachpflegen ist mit Xyladecor Gartenholz-Öl schnell und einfach: bei Bedarf auftragen, trocknen lassen – fertig.



RATGEBER

So wird's gemacht:



1. **LOSEN SCHMUTZ MIT EINEM BESEN ENTFERNEN**



2. **XYLADECOR HOLZ-REINIGER & ENTGRAUER AUFTRAGEN UND EINWIRKEN LASSEN**



3. **MIT EINER BÜRSTE ODER EINEM SCHRUBBER EINARBEITEN**



4. **GRÜNDLICH MIT VIEL WASSER SPÜLEN**



RATGEBER

Wasserabperl-Effekt

Abperlen ist besser als einziehen. Denn so wird verhindert, dass sich das Holz mit Wasser vollsaugen kann und danach nur langsam austrocknet. Die feinabgestimmte Kombination von Wachsen und Ölen dringt tief in das Holz ein, ohne einen Film zu bilden, und lässt das Regenwasser sofort abperlen. Pilzen und Flechten wird damit der Nährboden entzogen, und Ihr Holz bleibt länger geschützt und schön.



Drei Garten-Öle

Gepflegtes Holz wie neu



Wasser + Schmutz
abweisend



Imprägniert



Dringt
tief ein



Wetterschutz

Anwendungsbereiche

Ideal auf die jeweilige Holzart abgestimmt, aber auch für andere Hölzer geeignet, wie z. B. Eukalyptus, Eiche, Robinie, Zeder etc. Zum Schutz und zur auffrischenden Pflege von:

- Zäunen
- Sichtblenden
- Pergolen
- Holzdecks
- Gartenparkett
- Gartenmöbeln
- u. v. m.

Produktqualität

- Wetterschutz – effektiver Schutz vor Nässe und UV-Strahlen
- Wasser und Schmutz abweisend
- Imprägniert: Abperl-Effekt schützt das Holz vor Nässe
- Dringt tief ein, pflegt tiefenwirksam
- Für jedes Holz das richtige Öl
- Schnelltrocknend, schon nach 24 Stunden durchgetrocknet
- Ergibt gleichmäßige, seidige Oberflächen



RATGEBER

Die Pflege mit Ölen ist schnell und unkompliziert:

Zur jährlichen Auffrischung bereits geölter Holzflächen das Öl einfach mit einem Tuch oder Pinsel gleichmäßig auf dem Holz verteilen und trocknen lassen. Die Xyladecor Öle sind ideal für tropische Harthölzer sowie für einheimische Hölzer mit entsprechendem Härtegrad.



FAKTEN:

Erhältlich in: 0,75 l
Bangkirai-Öl und Douglasien-Öl auch in 5 l erhältlich

Reichweite: 0,75 l reichen bei 1 Anstrich für ca. 22 m²

TIPP:

Nachhaltigkeit – der Umwelt zuliebe. Und deshalb haben WWF und Xyladecor eine große Bitte an Sie: Kaufen Sie ausschließlich zertifizierte Tropenhölzer, das wäre dann Ihr Beitrag zur Erhaltung der Tropenwälder auf unserer Welt. Danke.

Anwendungsbeispiele



GERIFFELTES GARTENPARKETT



SICHTBLENDEN



GLATTES GARTEN PARKETT



HOLZDECKS



PERGOLEN U.V.M.



BANGKIRAI

DOUGLASIE

LÄRCHE

AUSSEN

GARTEN

INNEN

CONSOLAN

Teakholz-Reiniger

Reinigung für vergraute Harthölzer



Geruchsarm



Tropft nicht

Hartholz – wie neu!

Ungeschütztes Hartholz vergraut innerhalb eines Jahres, wenn es Wind und Wetter ausgesetzt ist. Älteren, bereits vergrauten Möbelstücken gibt der Teakholz-Reiniger sofort ihren ursprünglichen Holzton zurück. Danach mit Teak-Möbelöl behandeln. So erhalten Sie dauerhaft gepflegte Hartholzmöbel in sympathischen Holztönen.

Anwendungsbereiche

- Ältere, vergraute Gartenmöbel

FAKTEN:

Erhältlich in: 0,75 l

Reichweite: 0,75 l reichen bei 1 Anstrich für ca. 6 m²

Produktqualität

- Tropfgehemmtes Reinigungsmittel für vergraute Harthölzer
- Gibt vergrauten Holzflächen ihren ursprünglichen Holzton zurück
- Leicht zu verarbeiten

TIPP:

Die entgrauten Möbel regelmäßig mit Teak-Möbelöl nachbehandeln. So verhindern Sie ein erneutes Vergrauen.

Teak-Möbelöl

Auffrischende Pflege für alle Hartholzmöbel



TEAK



Anwendungsbereiche

Alte und neue Gartenmöbel aus Hartholz wie Teak, Eiche, Eukalyptus, Meranti, Pinie, Teak, Zeder usw.

Produktqualität

- Geruchsmildes Pflegeöl zum Schutz und zur Pflege von Harthölzern
- Dringt tief ein, hinterlässt keinen Film
- Wirkt Wasser und Schmutz abweisend
- Ergibt gleichmäßige, seidige Oberflächen

FAKTEN:

Erhältlich in: 0,75 l, Sprühdose 500 ml

Reichweite: 0,75 l reichen bei 1 Anstrich für ca. 20 m²

TIPP:

Besonders schnell und gleichmäßig geht's mit Xyladecor Teak-Möbelöl Spray. Ideal für die schnelle Pflege zwischendurch.



RATGEBER

So wird's gemacht: Vier einfache Schritte und vergraute Hartholzmöbel sind wie neu:



1 VERGRAUTES HOLZ
ABBÜRSTEN



2 TEAKHOLZ-REINIGER AUF-
TRAGEN



3 MIT WASSER ABWASCHEN,
GUT ABTROCKNEN LASSEN



4 TEAK-MÖBELÖL AUFTRAGEN
– FERTIG



RATGEBER

Hartholz – eine lohnende Investition

Inzwischen bietet der Markt ein breites Angebot an Harthölzern, die allerdings eines gemeinsam haben: Sie haben alle ihren Preis. Aber die Investition lohnt sich, denn Hartholz ist sehr robust, relativ pflegeleicht und witterungsbeständig. Regelmäßiges Ölen z. B. mit Teak-Möbelöl ist völlig ausreichend, um über Jahrzehnte Freude an Harthölzern zu haben.

Douglasie

Lärche

Bangkirai

Teak

Heimische Arten sind übrigens Lärche, Robinie oder Eiche. Beim Kauf dieser Sorten schonen Sie garantiert die tropischen Regenwälder!

Pflege-Gele für Gartenmöbel

Eine saubere Sache



AUSSEN

GARTEN

INNEN

CONSOLAN



Anwendungsbereiche

Ideal für alle Gartenholzmöbel aus Hartholz wie z. B. Teak, Eukalyptus, Eiche, Akazie, Robinie, Meranti, Red Balau, Bangkirai u. a. Zum Schutz und zur auffrischenden Pflege von:

- Tischen
- Stühlen
- Bänken
- Liegen
- Kleinmöbeln
- u. v. m.

Produktqualität

- Tropft nicht, sauber auftragbar
- Ergibt eine gleichmäßige, seidige Oberfläche
- Frischt das Holz auf, betont die Holzmaserung
- Wetterschutz
- Schützt vor Vergrauung
- Dringt tief ein



RATGEBER



GEL – kein Kleckern, kein Tropfen

Der Hartholz Pflege-Handschuh

- Optimal zum sauberen Auftragen des Pflege-Gels
- Dichtes Fasermaterial zur optimalen Verteilung des Pflege-Gels auf dem Holz
- Die Hände und der Boden bleiben sauber
- Wasserdichte Zwischenlage verhindert Eindringen des Gels ins Innere

FAKTEN:

Erhältlich in: 500 ml

Reichweite: 1 Dose reicht bei 2 Anstrichen für ca. 20 m² (ca. 1 Tisch und 4 Stühle)

TIPP:

Zwischen zwei Arbeitsgängen den Handschuh in einer Plastiktüte luftdicht einwickeln, so trocknet der Handschuh nicht vorzeitig ein.

Anwendungsbeispiele



1 FLÄCHEN ...



2 KANTEN ...



3 ... UND ZWISCHENRÄUME



4 ... FÜR EIN PERFEKTES ENDERGEBNIS!



Universell in der Anwendung

- Optimaler Auftrag mit dem Xyladecor Hartholz Pflege-Handschuh
- Auch auftragbar mit Pinsel oder Tuch



Anwendungsbereiche

Ideal für alle Harthölzer, insbesondere Bangkirai-, Douglasien- und Lärchenhölzer. Das Xyladecor PowerPad Gerät wurde speziell für gerillte und glatte Terrassendielen im Außenbereich entwickelt. Zum Schutz und zur auffrischenden Pflege von:

- Holzdecks
- Gartenparkett
- Holzstege
- u. v. m.

Produktqualität Terrassen-Öl

- Wasserbasierte Spezialemulsion zur praktischen Anwendung mit dem PowerPad Gerät
- Pflegt und schützt vor Witterungseinflüssen
- Dringt tief in das Holz ein
- Natürliche Farbgebung in den Farbtönen Mittelbraun, Rotbraun und Natur
- Spezieller UV-Schutz verhindert eine vorzeitige Vergrauung

FAKTEN:

Erhältlich in: 1l

Reichweite: 1l reicht für ca. 8m² (je nach Holzart und Saugfähigkeit des Holzes)



RATGEBER


Auswaschbares Pad

Einfach mit Wasser auswaschen und wiederverwenden. Das Pad wurde speziell für mehrere Anwendungen entwickelt.



Ersatz Pads

Separat erhältlich.
Inhalt: 2 Pads.



Das PowerPad Gerät

Griff einfach zusammensteckbar
Leichter und robuster Griff für angenehmes Arbeiten ohne Bücken

Batteriebetrieben

Per Knopfdruck dosieren Sie, wie viel Öl in das Pad geleitet wird. 4 x AA Batterien mit enthalten.

Kein Kleckern und Auslaufen

Das Öl wird einfach per Knopfdruck in das Pad geleitet. Eine Düse im Flaschenkopf verhindert ungewolltes Auslaufen.

Flexibel

Verstellbarer Winkel für ein angenehmes rückschonendes Arbeiten

Pad/Bürste

Zwei Vorteile in einem: Das Pad verteilt gleichmäßig das Öl, während die Bürste direkt in die Rillen arbeitet.



So einfach geht's:



1 FLASCHE EINSETZEN



2 WINKEL JUSTIEREN



3 KNOPF DRÜCKEN



4 ÖL AUFTRAGEN



5 FERTIG!

TIPP:

Selbstreinigung

Einfach Wasser in die Vorrichtung einfüllen und für die Selbstreinigung auf den Knopf drücken.

Sprüh-System

Schutz und Pflege schnell und einfach



Infos direkt auf Ihr Handy

AUSSEN

GARTEN

INNEN

CONSOLAN



Nur 1 Auftrag



Wasser abweisend mit Wachs



Schnell-trocknend



Einfache Anwendung

Anwendungsbereiche

- Zäune
- Sichtblenden
- Geräteschuppen

Produktqualität

- Extrem hohe Deckkraft mit nur einem Auftrag
- Wasser abweisend mit Wachs
- Schnelltrocknend durch spezielle Rezeptur
- Wasserbasiert, umweltfreundlich

FAKTEN:

Erhältlich in: 5 l

Reichweite: 5 l reichen bei 1 Auftrag für ca. 20 m²

TIPP:

Achtung: Der Abstand zwischen Düse und Holzfläche sollte konstant bei etwa 30 cm liegen. So erhalten Sie einen gleichmäßigen Farbauftrag.

Anwendungsbeispiele



ZÄUNE



SICHTBLENDEN



GERÄTESCHUPPEN



HOLZDECKS



TERRASSEN

Anwendungsbereiche

- Holzdecks
- Gartenparkett

Produktqualität

- Dringt tief ein
- Wasserbasiert, umweltfreundlich

FAKTEN:

Erhältlich in: 2,5 l

Reichweite: 2,5 l reichen bei 1 Auftrag für ca. 20 m²



RATGEBER



1



2

So einfach geht's:

1. Die Xyladecor Sprüh-Lasur oder das Xyladecor Holzboden-Öl in den speziellen Xyladecor Druck-Sprüher füllen
2. Pumpen, um Druck aufzubauen
3. Dann einfach sprühen. So ist 1 m² Zaun oder Boden in weniger als 1 Minute fertig.



NATUR

Gegen Holzwürmer

Stoppt den Holzwurmbefall

FARBLOS



Anwendungsbereiche

Für die Bekämpfung von aktivem Holzwurmbefall in Möbeln und kleineren Holzgegenständen innen. Maximale Anwendungsfläche: 2–3 m²

- Bekämpft aktiven Holzwurmbefall
- Punktgenau oder flächig einsetzbar
- Auf jedem Holz anwendbar

FAKTEN:

Erhältlich in: 125 ml, 250 ml, 0,75 l

Reichweite: 0,75 l reichen bei 1 Anstrich für ca. 6 m²

Produktqualität

- Dringt tief und schnell ein
- Farblos
- Stoppt Holzwurmfraß
- Schützt dauerhaft vor Neubefall
- Nach Trocknung geruchlos
- Mit Lasuren, Lacken und Dispersionsfarben überstreichbar

TIPP:

Bei der großflächigen (max. 2–3 m²) Anwendung das Produkt mit dem Pinsel so satt auftragen, dass die Flüssigkeit wie ein Film auf der Oberfläche steht.

Treppen- und Parkett-Lack

Für beanspruchte Holzböden

FARBLOS



Anwendungsbereiche

- Neue und renovierungsbedürftige Holzflächen im Wohnbereich
- Ideal für Parkettflächen, Dielen und Treppenstufen

FAKTEN:

Erhältlich in: 0,75 l, 2,5 l

Reichweite: 2,5 l reichen bei 1 Anstrich für ca. 27 m²

Produktqualität

- Extrem widerstandsfähig
- Polyurethanmodifizierter Acryl-Lack
- Seidenglänzend
- Wasserfest
- Geruchsmild
- Betont die Holzmaserung
- Lichtbeständig

TIPP:

Eine besonders gleichmäßige Oberfläche erhalten Sie, wenn Sie zügig Bahn für Bahn in Längsrichtung vom Fenster weg arbeiten. Die einzelnen Bahnen nicht antrocknen lassen. Wenn möglich, nicht quer zum Fenster streichen.

Extrem widerstandsfähige Oberflächen

Der Treppen- und Parkett-Lack ist mit der einzigartigen Diamant-Technologie ausgestattet. Sie verleiht dem Acryl-Lack eine extrem harte, aber dennoch flexible Oberfläche. Der behandelte Boden ist so besonders widerstandsfähig gegen mechanische Beanspruchung und kann – dank seiner Elastizität – trotzdem alle Dehnbewegungen des Holzes mitmachen.



Gegen Holzwürmer

Stoppt den Holzwurmbefall

FARBLOS



Anwendungsbereiche

Für die Bekämpfung von aktivem Holzwurmbefall in Möbeln und kleineren Holzgegenständen innen. Maximale Anwendungsfläche: 2–3 m²

- Bekämpft aktiven Holzwurmbefall
- Punktgenau oder flächig einsetzbar
- Auf jedem Holz anwendbar

FAKTEN:

Erhältlich in: 125 ml, 250 ml, 0,75 l

Reichweite: 0,75 l reichen bei 1 Anstrich für ca. 6 m²

Produktqualität

- Dringt tief und schnell ein
- Farblos
- Stoppt Holzwurmfraß
- Schützt dauerhaft vor Neubefall
- Nach Trocknung geruchlos
- Mit Lasuren, Lacken und Dispersionsfarben überstreichbar

TIPP:

Bei der großflächigen (max. 2–3 m²) Anwendung das Produkt mit dem Pinsel so satt auftragen, dass die Flüssigkeit wie ein Film auf der Oberfläche steht.

Treppen- und Parkett-Lack

Für beanspruchte Holzböden

FARBLOS



Anwendungsbereiche

- Neue und renovierungsbedürftige Holzflächen im Wohnbereich
- Ideal für Parkettflächen, Dielen und Treppenstufen

FAKTEN:

Erhältlich in: 0,75 l, 2,5 l

Reichweite: 2,5 l reichen bei 1 Anstrich für ca. 27 m²

Produktqualität

- Extrem widerstandsfähig
- Polyurethanmodifizierter Acryl-Lack
- Seidenglänzend
- Wasserfest
- Geruchsmild
- Betont die Holzmaserung
- Lichtbeständig

TIPP:

Eine besonders gleichmäßige Oberfläche erhalten Sie, wenn Sie zügig Bahn für Bahn in Längsrichtung vom Fenster weg arbeiten. Die einzelnen Bahnen nicht antrocknen lassen. Wenn möglich, nicht quer zum Fenster streichen.

Extrem widerstandsfähige Oberflächen

Der Treppen- und Parkett-Lack ist mit der einzigartigen Diamant-Technologie ausgestattet. Sie verleiht dem Acryl-Lack eine extrem harte, aber dennoch flexible Oberfläche. Der behandelte Boden ist so besonders widerstandsfähig gegen mechanische Beanspruchung und kann – dank seiner Elastizität – trotzdem alle Dehnbewegungen des Holzes mitmachen.



Gegen Holzwürmer

Stoppt den Holzwurmbefall

FARBLOS



Anwendungsbereiche

Für die Bekämpfung von aktivem Holzwurmbefall in Möbeln und kleineren Holzgegenständen innen. Maximale Anwendungsfläche: 2–3 m²

- Bekämpft aktiven Holzwurmbefall
- Punktgenau oder flächig einsetzbar
- Auf jedem Holz anwendbar

FAKTEN:

Erhältlich in: 125 ml, 250 ml, 0,75 l

Reichweite: 0,75 l reichen bei 1 Anstrich für ca. 6 m²

Produktqualität

- Dringt tief und schnell ein
- Farblos
- Stoppt Holzwurmfraß
- Schützt dauerhaft vor Neubefall
- Nach Trocknung geruchlos
- Mit Lasuren, Lacken und Dispersionsfarben überstreichbar

TIPP:

Bei der großflächigen (max. 2–3 m²) Anwendung das Produkt mit dem Pinsel so satt auftragen, dass die Flüssigkeit wie ein Film auf der Oberfläche steht.

Treppen- und Parkett-Lack

Für beanspruchte Holzböden

FARBLOS



Anwendungsbereiche

- Neue und renovierungsbedürftige Holzflächen im Wohnbereich
- Ideal für Parkettflächen, Dielen und Treppenstufen

FAKTEN:

Erhältlich in: 0,75 l, 2,5 l

Reichweite: 2,5 l reichen bei 1 Anstrich für ca. 27 m²

Produktqualität

- Extrem widerstandsfähig
- Polyurethanmodifizierter Acryl-Lack
- Seidenglänzend
- Wasserfest
- Geruchsmild
- Betont die Holzmaserung
- Lichtbeständig

TIPP:

Eine besonders gleichmäßige Oberfläche erhalten Sie, wenn Sie zügig Bahn für Bahn in Längsrichtung vom Fenster weg arbeiten. Die einzelnen Bahnen nicht antrocknen lassen. Wenn möglich, nicht quer zum Fenster streichen.

Extrem widerstandsfähige Oberflächen

Der Treppen- und Parkett-Lack ist mit der einzigartigen Diamant-Technologie ausgestattet. Sie verleiht dem Acryl-Lack eine extrem harte, aber dennoch flexible Oberfläche. Der behandelte Boden ist so besonders widerstandsfähig gegen mechanische Beanspruchung und kann – dank seiner Elastizität – trotzdem alle Dehnbewegungen des Holzes mitmachen.



Gegen Holzwürmer

Stoppt den Holzwurmbefall

FARBLOS



Anwendungsbereiche

Für die Bekämpfung von aktivem Holzwurmbefall in Möbeln und kleineren Holzgegenständen innen. Maximale Anwendungsfläche: 2–3 m²

- Bekämpft aktiven Holzwurmbefall
- Punktgenau oder flächig einsetzbar
- Auf jedem Holz anwendbar

FAKTEN:

Erhältlich in: 125 ml, 250 ml, 0,75 l

Reichweite: 0,75 l reichen bei 1 Anstrich für ca. 6 m²

Produktqualität

- Dringt tief und schnell ein
- Farblos
- Stoppt Holzwurmfraß
- Schützt dauerhaft vor Neubefall
- Nach Trocknung geruchlos
- Mit Lasuren, Lacken und Dispersionsfarben überstreichbar

TIPP:

Bei der großflächigen (max. 2–3 m²) Anwendung das Produkt mit dem Pinsel so satt auftragen, dass die Flüssigkeit wie ein Film auf der Oberfläche steht.

Treppen- und Parkett-Lack

Für beanspruchte Holzböden

FARBLOS



Anwendungsbereiche

- Neue und renovierungsbedürftige Holzflächen im Wohnbereich
- Ideal für Parkettflächen, Dielen und Treppenstufen

FAKTEN:

Erhältlich in: 0,75 l, 2,5 l

Reichweite: 2,5 l reichen bei 1 Anstrich für ca. 27 m²

Produktqualität

- Extrem widerstandsfähig
- Polyurethanmodifizierter Acryl-Lack
- Seidenglänzend
- Wasserfest
- Geruchsmild
- Betont die Holzmaserung
- Lichtbeständig

TIPP:

Eine besonders gleichmäßige Oberfläche erhalten Sie, wenn Sie zügig Bahn für Bahn in Längsrichtung vom Fenster weg arbeiten. Die einzelnen Bahnen nicht antrocknen lassen. Wenn möglich, nicht quer zum Fenster streichen.

Extrem widerstandsfähige Oberflächen

Der Treppen- und Parkett-Lack ist mit der einzigartigen Diamant-Technologie ausgestattet. Sie verleiht dem Acryl-Lack eine extrem harte, aber dennoch flexible Oberfläche. Der behandelte Boden ist so besonders widerstandsfähig gegen mechanische Beanspruchung und kann – dank seiner Elastizität – trotzdem alle Dehnbewegungen des Holzes mitmachen.



Gegen Holzwürmer

Stoppt den Holzwurmbefall

FARBLOS



Anwendungsbereiche

Für die Bekämpfung von aktivem Holzwurmbefall in Möbeln und kleineren Holzgegenständen innen. Maximale Anwendungsfläche: 2–3 m²

- Bekämpft aktiven Holzwurmbefall
- Punktgenau oder flächig einsetzbar
- Auf jedem Holz anwendbar

FAKTEN:

Erhältlich in: 125 ml, 250 ml, 0,75 l

Reichweite: 0,75 l reichen bei 1 Anstrich für ca. 6 m²

Produktqualität

- Dringt tief und schnell ein
- Farblos
- Stoppt Holzwurmfraß
- Schützt dauerhaft vor Neubefall
- Nach Trocknung geruchlos
- Mit Lasuren, Lacken und Dispersionsfarben überstreichbar

TIPP:

Bei der großflächigen (max. 2–3 m²) Anwendung das Produkt mit dem Pinsel so satt auftragen, dass die Flüssigkeit wie ein Film auf der Oberfläche steht.

Treppen- und Parkett-Lack

Für beanspruchte Holzböden

FARBLOS



Anwendungsbereiche

- Neue und renovierungsbedürftige Holzflächen im Wohnbereich
- Ideal für Parkettflächen, Dielen und Treppenstufen

FAKTEN:

Erhältlich in: 0,75 l, 2,5 l

Reichweite: 2,5 l reichen bei 1 Anstrich für ca. 27 m²

Produktqualität

- Extrem widerstandsfähig
- Polyurethanmodifizierter Acryl-Lack
- Seidenglänzend
- Wasserfest
- Geruchsmild
- Betont die Holzmaserung
- Lichtbeständig

TIPP:

Eine besonders gleichmäßige Oberfläche erhalten Sie, wenn Sie zügig Bahn für Bahn in Längsrichtung vom Fenster weg arbeiten. Die einzelnen Bahnen nicht antrocknen lassen. Wenn möglich, nicht quer zum Fenster streichen.

Extrem widerstandsfähige Oberflächen

Der Treppen- und Parkett-Lack ist mit der einzigartigen Diamant-Technologie ausgestattet. Sie verleiht dem Acryl-Lack eine extrem harte, aber dennoch flexible Oberfläche. Der behandelte Boden ist so besonders widerstandsfähig gegen mechanische Beanspruchung und kann – dank seiner Elastizität – trotzdem alle Dehnbewegungen des Holzes mitmachen.



Flüssig-Holzschutz

Milde Auffrischung für Naturholz

FARBLOS



Anwendungsbereiche

Pflege und Auffrischung von unbehandeltem Holz und Oberflächen im Wohnbereich. Ideal für:

- Möbel
- Wandverkleidungen
- u. v. m

Produktqualität

- Frischt stumpfe Holzflächen auf
- Schafft seidenmatte Oberflächen
- Wasser und Schmutz abweisend
- Enthält echtes Bienenwachs
- Nicht filmbildend
- Atmungsaktiv, weil offenporig

FAKTEN:

Erhältlich in: 0,75 l, 2,5 l

Reichweite: 2,5 l reichen bei 1 Anstrich für ca. 50 m²

TIPP:

Mit Flüssig-Holzschutz behandelte Flächen können jederzeit nachgepflegt werden: einfach einen Lappen mit dem Holzschutz tränken, drüberwischen, fertig.



RATGEBER

So erreichen Sie extra-glatte, schöne Oberflächen

Nach dem ersten Auftrag kann die Oberfläche etwas rau erscheinen, da sich kleinste lose Holzfasern mit dem Wachs vollgesogen und aufgerichtet haben. Mit feinem Schleifpapier (240er-Körnung) nochmals über die Fläche gehen. Feucht nachwischen, trocknen lassen, Holzschutz auftragen. Ergebnis: eine anschmeichelnd glatte Oberfläche. Für einen noch satteren Naturholztönen und



eine noch feiner abgestufte Maserung den Vorgang mehrmals wiederholen.

Innen-Lasur

Ideal für strapazierte Holzoberflächen

FARBLOS

WEISS

KIEFER

BUCH

KIRSCHBAUM

TEAK



Anwendungsbereiche

Ideal für alle stark beanspruchten Holzoberflächen im Wohnbereich. Auch für Holz im Bad geeignet.

- Tische, Stühle
- Waschtische, Ablagen
- Arbeitsflächen in der Küche

Achtung bei Tisch- und Arbeitsplatten: keine heißen Töpfe auf die Holzoberfläche stellen

FAKTEN:

Erhältlich in: 0,5 l

Reichweite: 0,5 l reichen bei 1 Anstrich für ca. 6 m²

Produktqualität

- Filmbildend, lackähnlich
- Robuste Oberflächen-Versiegelung
- Möbeleignung nach DIN 68861 (Gruppe 1c)
- Lichtstabile Farbgebung
- Schafft pflegeleichte Oberflächen

TIPP:

Perfekt sogar für Küche und Bad, denn der geprüfte Oberflächenschutz garantiert effektiven Schutz vor Nässe, Reinigungsmitteln und Lebensmitteln wie z. B. Essig, Öl, Tee, Kaffee oder Wein.



RATGEBER

Nie wieder Glasränder

Die Xyladecor Innen-Lasur bildet eine lackähnliche Oberfläche. Diese schützt nachhaltig vor Flecken und Glasrändern, denn die Flüssigkeit kann nicht in das Holz eindringen. Sie erhalten also eine robuste Oberfläche, die sogar färbende Flüssigkeiten nicht durchdringen können.



AUSSEN

GARTEN

INNEN


CONSOLAN

Consolan Wetterschutz-Farbe

Der Klassiker – deckende Farbe für Ihr Holz



So funktioniert der 10-Jahres-Schutz:



Infos direkt auf Ihr Handy

	WEISS
	NORDISCH GELB
	GELB
	ROT
	SCHWEDENROT
	GRÜN
	MOOSGRÜN
	BLAU
	TAUBENBLAU
	BRAUN
	ROTBRAUN
	DUNKELBRAUN
	GRAU
	SILBERGRAU
	SCHWARZ

Anwendungsbereiche

Deckende, seidenglänzende Farbe für den Wetterschutz von Holz im Außenbereich. Ideal für:

- Holzhäuser, Holzverkleidungen
- Fachwerk
- Zäune, Sichtschutzelemente
- Fassaden
- Carports
- Garagentore und Regenrinnen aus Zinkblech

Produktqualität

- Wetterfest bis zu 10 Jahre
- Schützt Holz vor Wetter und Sonne
- Hochelastisch – blättert nicht ab
- Schnelltrocknend – hochdeckend
- Leicht zu verarbeiten, einfach nachzupflegen

Das Consolan Wetterschutz-System:



weitere Infos finden Sie auf <S. 44>




RATGEBER



Nur alle 10 Jahre streichen!

Das Fraunhofer Wilhelm-Klauditz-Institut für Holzforschung hat in einer Langzeit-Studie den Beweis geliefert: Selbst nach 10 Jahren Bewitterung zeigen mit Consolan behandelte Wandflächen nur sehr geringe Abwitterungserscheinungen. Damit hat Consolan die Beurteilung „sehr gut für Fachwerkhäuser geeignet“ erhalten. Da Consolan Wetterschutz-Farbe praktisch auf jedem Untergrund streichbar ist, ist sie Ihr idealer Partner für dauerhaft wetterfeste Anstriche.



FACHWERKHÄUSER

FAKTEN:

Erhältlich in: 0,75l, 2,5l, 5l

Reichweite: 2,5l reichen bei 1 Anstrich für ca. 30 m²

TIPP:

Stimmen Sie die Holzbauteile und das Mauerwerk farbig aufeinander ab. Den dunkleren Farbton immer für die erdnahen Flächen verwenden.

Anwendungsbeispiele



HOLZHÄUSER



HOLZFASSADEN



WOCHENEND HÄUSER



FENSTERLÄDEN



ZÄUNE

AUßEN

GARTEN

INNEN

CONSOLAN

Consolan Grundierungen

Die ideale Basis für die Wetterschutz-Farbe



Anwendungsbereiche

Farblose Grundierung für neues, unbehandeltes Holz

- Fachwerk, Fassaden, Zäune, Sichtschutzelemente, Pergolen, Carports, Tore u. v. m.

Produktqualität

- Dringt tief ein
- Verbessert die Haltbarkeit und Haftung nachfolgender Anstriche
- Für ein besonders gleichmäßiges Anstrichbild

FAKTEN:

Erhältlich in: 0,75l, 2,5l

Reichweite: 2,5l reichen bei 1 Anstrich für ca. 23 m²

Anwendungsbereiche

Für alle Holzuntergründe, die einen hellen, deckenden Anstrich mit Consolan Wetterschutz-Farbe erhalten sollen

- Fachwerk, Fassaden, Zäune, Sichtschutzelemente, Pergolen, Carports, Tore u. v. m.

Produktqualität

- Schützt vor Verfärbungen durch Holz-inhaltsstoffe
- Hochdeckend
- Schnelltrocknend, geruchsarm

FAKTEN:

Erhältlich in: 0,75l, 2,5l, 5l

Reichweite: 2,5l reichen bei 1 Anstrich für ca. 32 m²



RATGEBER

Die ideale Basis für helle Farbtöne

Bei Holzuntergründen, die mit deckenden, hellen Farben gestrichen werden, kann es leicht zu Verfärbungen durch Holz-inhaltsstoffe kommen. Isoliergrund Weiß vermindert das Risiko dieser unschönen Fleckenbildung. Eine Vorbehandlung mit Consolan Isoliergrund Weiß empfiehlt sich z. B. bei den Farbtönen Weiß, Nordisch Gelb und Silbergrau.



Consolan Zaun-Weiß

Strahlendes Weiß für Ihren Garten



WEISS



Anwendungsbereiche

Deckende Farbe für Ihr Holz in klassischem Gartenweiß

- Zäune, Pergolen
- Carports
- Sichtschutzzäune
- Pavillons
- u. v. m.

FAKTEN:

Erhältlich in: 2,5l

Reichweite: 2,5l reichen bei 1 Anstrich für ca. 30 m²



RATGEBER

Warum grundieren?

Verwenden Sie eine wasserbasierte Grundierung wie z. B. Holzgrund von Consolan. Sie dringt tief in das Holz ein und verbessert die Haftung und Haltbarkeit nachfolgender Anstriche mit Consolan Wetterschutz-Farbe.



Produktqualität

- Seidenmatt
- Deckende Farbe
- Wetterfest
- Vor- und Endanstrich in einem
- Leicht zu verarbeiten
- Schnelltrocknend, geruchsarm
- Blättert nicht ab

TIPP:

Bei dunkel lasiertem Holz wird ein dreimaliger Anstrich empfohlen. So kann in der Regel das Durchschlagen von Holz-inhaltsstoffen vermindert werden.

AUSSEN

GARTEN

INNEN

CONSOLAN

Xyladecor Holzschutz-Lasur

Und so wird's gemacht



1

Als Vorbereitung den Arbeitsplatz mit Folie oder Papier abdecken.



2

Entfernen Sie dickschichtige, abgeplatzte, nicht tragfähige Altanstriche.



3

Bürsten Sie Staub und Schmutz ab.



4

Verstreichen Sie Xyladecor Holzschutz-Lasur 2x unverdünnt mit einem weichen Flachpinsel in Holzmaserrichtung (vor dem Folgeanstrich ca. 12 Stunden trocknen lassen).

TIPP:

Bei rohen, nicht-imprägnierten Nadelhölzern empfehlen wir eine Grundierung mit der Xyladecor Holzschutz-Grundierung (auf Löse-mittelbasis).



Infos direkt auf Ihr Handy

Xyladecor Dauerschutz-Lasur

Und so wird's gemacht



1

Als Vorbereitung den Arbeitsplatz mit Folie oder Papier abdecken. Entfernen Sie abgeplatzte, nicht tragfähige Altanstriche.



2

Verstreichen Sie Xyladecor Dauerschutz-Lasur 2x unverdünnt mit einem weichen Flachpinsel in Holzmaserrichtung.



3

Bei durchbrochenen Holzflächen empfiehlt sich die Verwendung eines entsprechend schmalen Pinsels.



4

Lassen Sie den Anstrich mind. 6 Stunden gut trocknen und streichen Sie dann ein zweites Mal.

TIPP:

Bei rohen, nicht-imprägnierten Nadelhölzern empfehlen wir eine Grundierung mit der Xyladecor Holzschutz-Grundierung (auf Löse-mittelbasis).



Infos direkt auf Ihr Handy

Dickschicht UV-Lasur

Und so wird's gemacht



1

Kleben Sie den Scheibenbereich ab, um Schleifkratzer und Farbanhaftungen am Glas zu vermeiden.



2

Entfernen Sie alte Anstriche wie Dickschicht-Lasuren, Klarlacke oder deckende Farben restlos. Bei Ursprungsanstrich mit der Xyladecor Dickschicht UV-Lasur Holzfläche nur säubern.



3

Damit das Holz weniger anfällig ist für Holzverfärbungen, tragen Sie im Abstand von 12 Stunden 2x Xyladecor Holzschutz-Grundierung (auf Lösemittelbasis) auf.



1

Entfernen Sie alte Fremdanstriche restlos, um einen tragfähigen Untergrund zu schaffen.



2

Die abgeschliffene oder neue Holzoberfläche wird mit Consolan Holzgrund grundiert: Das Produkt erhöht die Haftung des Folgeanstrichs und sorgt für ein gleichmäßiges Anstrichbild.



3

Zwei Anstriche mit Consolan Isoliergrund Weiß, einer deckenden Spezialgrundierung, vermindern, dass Holzinhaltstoffe durchschlagen und Verfärbungen verursachen. Trockenzeit: ca. 2 Stunden.



4

Nun folgt der erste Anstrich mit Xyladecor Dickschicht UV-Lasur. Für die Verarbeitung verwenden Sie am besten einen weichen Flachpinsel und streichen in Maserrichtung.



5

Um besonders glatte Oberflächen zu erzielen, empfehlen wir, die Fläche nach dem ersten Anstrich mit Xyladecor Dickschicht UV-Lasur noch einmal mit feinem Schleifpapier zu bearbeiten.



6

Tragen Sie dann noch einen zweiten Anstrich auf. So behandelt ist Ihr Holz dauerhaft vor Witterungseinflüssen geschützt – und das bis zu 7 Jahre lang!



4

Tragen Sie dann mit einem Pinsel 2x Consolan Wetterschutz-Farbe auf: Die deckende, wetterfeste Farbe auf Wasserbasis ist ideal für die farbige Gestaltung von Holz im Außenbereich. Trocknungszeit: jeweils ca. 2 Stunden.



5

Dann können Sie noch die Fensterlaibung – wie hier mit Consolan Wetterschutz-Farbe Weiß – farbig absetzen.




6

So behandelt ist Ihr Holz dauerhaft vor Witterungseinflüssen geschützt – bis zu 10 Jahre lang!



Infos direkt auf Ihr Handy



Infos direkt auf Ihr Handy

AUSSEN						GARTEN								
														
	Xyladecor Holzschutz-Lasur 2in1	Xyladecor Dickschicht-Lasur	Xyladecor Natürliche Langzeit-Schutzlasur	Xyladecor Dickschicht UV-Lasur	Xyladecor Holzschutz-Grundierung (lösemittelbasiert)	Xyladecor Holzschutz-Grundierung (wasserbasiert)	Xyladecor Echtbraun	Xyladecor Holz-Reiniger & Entgrauer	Xyladecor Gartenholz-Öl	Xyladecor Teakholz-Reiniger	Xyladecor Teak-Möbelöl	Xyladecor Teak-Möbelöl Spray	Xyladecor Möbel-Reiniger Spray	Xyladecor Möbel-Reiniger Tücher
Anwendungsbereich	Für Hölzer im Außenbereich wie Fassaden, Sichtblenden, Pergolen, Zäune, Carports, Geräteschuppen, Gartenhäuser. 2in1 – keine Grundierung notwendig. Mit Aqua-Tech Nässe-Schutz.	Für Hölzer im Außenbereich wie Fassaden und Fassadenverkleidungen, Dachgiebel, Türen und Fenster, Gartenhäuser, Sichtblenden.	Für Hölzer im Außenbereich wie Fassaden und Fassadenverkleidungen, Dachgiebel, Türen und Fenster, Gartenhäuser, Sichtblenden.	Für Hölzer im Außenbereich wie helles Holz, Fassaden und Fassadenverkleidungen, Türen und Fenster, Wochenendhäuser, Gartenhäuser, Geländer, Balkone, Carports.	Für alle Hölzer im Außenbereich, die einen Anstrich mit Farben und Lasuren erhalten sollen, wie Türen, Fenster, Fassaden, Tore, Pergolen und Carports.	Für Hölzer im Außenbereich, die einen Anstrich mit wasserbasierten Farben und Lasuren erhalten sollen, wie Fassaden, Tore, Pergolen, Rankgitter, Zäune, Pfähle und Carports.	Für Neu- und Renovierungsanstriche an Zäunen, Toren, Gattern, Pergolen, Scheunen.	Zum Reinigen und Entgrauen von Holzern im Außenbereich wie z. B. Gartenholzböden. Insbesondere für große Flächen. Für alle Holzarten im Außenbereich.	Idealer Schutz von Harthölzern bei: Gartenparketts/Gartenholzböden, Holzdecks, Gartenmöbeln, Pergolen und Sichtblenden.	Tropfgehemmtes Reinigungsmittel für vergraute Harthölzer. Vergraute Holzoberflächen erhalten ihren ursprünglichen Holzton zurück.	Für alte und neue Gartenmöbel wie Tische, Stühle, Bänke usw. aus Hartholz. Durch Tiefenwirkung werden alte vergraute und stumpfe Holzoberflächen aufgefrischt.	Für alte und neue Gartenmöbel wie Tische, Stühle, Bänke usw. aus Hartholz. Durch Tiefenwirkung werden alte vergraute und stumpfe Holzoberflächen aufgefrischt.	Für alle Holzarten. Reinigt und pflegt Holzmöbel. Einfach und effektiv anzuwenden. Das Spray eignet sich besonders gut für große Flächen.	Für alle Holzarten. Reinigt und pflegt Holzmöbel. Einfach und effektiv anzuwenden.
Innen (i) und Außen (a)	a	a	a	a	a	a	a	a	a	a	a	a	a/i	a/i
Dickschicht-Lasur (filmbildend)		Mittelschicht-Lasur	Mittelschicht-Lasur	■										
Dünnschicht-Lasur (offenporig)	■						■							
Deckende Farbe														
Vorherige Grundierung bei rohen, unbehandelten Hölzern empfehlenswert	■	■	■	■										
Farbtonanzahl	14	9	6	7			1		3		2	2		
Lösemittelhaltig (l) Wasserbasiert (w) Öl (ö)	l	l	w	l	l	w	l		ö		ö	ö		
Gebindegrößen (in Litern)	0,75 2,5 5	0,75 2,5 4	0,75 2,5 4	0,75 2,5	0,75 2,5 5	0,75 2,5 5	0,75 2,5 5	2,5	2,5	0,75	0,75	0,5	0,5	10 St.
Ergiebigkeit – 1 l reicht bei 1 Anstrich für	13 m ²	12 m ²	22 m ²	20 m ²	11 m ²	11 m ²	12,5 m ²	8 m ²	28 m ²	8 m ²	27 m ²	27 m ²		

GARTEN							INNEN				CONSOLAN			
Anwendungsbereich	Zum Schutz und zur auffrischenden Pflege bei: Gartenparkett, Holzdecks, Sichtblenden, Pergolen. Dringt tief ein. Ideal geeignet für alle Harthölzer im Außenbereich.	Ideal für alle Gartenholzmöbel aus Hartholz wie z. B. Teak, Eukalyptus, Eiche, Akazie, Robinie, Meranti, Red Balau, Bangkirai u. a.	Ideal für alle Harthölzer insbesondere Bangkirai, Douglasiens- und Lärchenholzer. Zum Schutz und zur auffrischenden Pflege von: Holzdecks, Gartenparkett, Holzstege u. v. m.	Effektiver Holzschutz – schneller als jeder Pinsel. Für Zäune, Sichtblenden, Geräteschuppen. Zur Verwendung mit dem Xyladecor Drucksprüher.	Effektiver Holzschutz bei Böden im Außenbereich – schneller als jeder Pinsel. Für Holzdecks und Gartenparkett. Zur Verwendung mit dem Xyladecor Drucksprüher.	Speziell zum Einsatz für die Xyladecor Sprühbar-Produkte. Der schnellste Weg zu geschütztem Holz in Markenqualität.	Kleine Möbel, Holzgegenstände.	Für alle Holzuntergründe im Innenbereich, die eine seidengänzende Versiegelung erhalten sollen, insbesondere strapazierte Holzböden und Parkett.	Für alle unbehandelten Holzuntergründe im Innenbereich. Pflegt und schützt die Oberfläche und erzielt einen seidigen Glanz.	Ideal für alle stark beanspruchten Holzoberflächen im Wohnbereich. Auch für Holz im Bad geeignet, z. B. Tische, Stühle, Waschtische, Ablagen, Arbeitsflächen.	Holzhäuser, Holzverkleidungen, Fachwerk, Zäune, Sichtschutzelemente, Fassaden, Carports, Garagentore und Regennischen aus Zinkblech. Nicht geeignet für Fenster und Türen.	Farblose Grundierung für neues, unbehandeltes Holz. Verbessert die Haltbarkeit und Haftung nachfolgender Anstriche mit Consolan Wetterschutz-Farbe.	Für deckende weiße Anstriche, z. B. für Zäune, Zaunpfähle, Pergolen, Carports, Sichtschutzzäune usw.	Für alle Holzuntergründe, die einen hellen, deckenden Anstrich mit Consolan Wetterschutz-Farbe erhalten sollen.
Innen (i) und Außen (a)	a	a	a	a	a	a	i	i	i	i	a	a	a	a
Dickschicht-Lasur (filmbildend)								■ Lack						
Dünnschicht-Lasur (offenporig)				■										
Deckende Farbe											■		■	■
Vorherige Grundierung bei rohen, unbehandelten Hölzern empfehlenswert											■			
Farbtonanzahl	3	3	3	2	1			1	1	6	15		1	1
Lösemittelhaltig (l) Wasserbasiert (w) Öl (ö)	ö	ö	ö	w	ö		l	w	w	w	w	w	w	w
Gebindegrößen (in Litern)	0,75 Bangkirai-Öl & Douglasiens-Öl auch in 5 l	0,5	1	5	2,5	–	0,125 0,25 0,75	0,75 2,5	0,75 2,5	0,5	0,75 2,5 5 10	0,75 2,5	2,5	0,75 2,5 5
Ergiebigkeit – 1 l reicht bei 1 Anstrich für	29–30 m ²	40 m ²	8 m ²	8 m ²	7 m ²	–	8 m ²	10 m ²	20 m ²	12 m ²	12 m ²	10 m ²	12 m ²	12 m ²

Ihr Holz-Programm

Sicherheit für Holz, Mensch und Umwelt



Holzschutz-Grundierung
(S. 22) Dickschicht UV-Lasur
(S. 20)



Langzeit-Schutzlasur
(S. 18)



Treppen- und Parkett-Lack
(S. 39)



Dauerschutz-Lasur
(S. 16)



Flüssig-Holzschutz
(S. 40)



Holzboden-Öl
(S. 37)



Druck-Sprüher
(S. 36)



Zaun-Weiß
(S. 45)



Consolan Wetterschutz-System
(S. 42-44)



Pflege-Gele
(S. 32)



Bangkirai-Öl
(S. 28-29)



Gartenholz-Öl
(S. 27)



Echtlarun
(S. 24)



Holzschutz-Lasur
(S. 14)



Lärchen-Öl
(S. 28-29)



Gegen Holzwürmer
(S. 38)



Innen-Lasur
(S. 41)



PowerPad Terrassen-Öl
(S. 34)



Holz-Reiniger & Entgrauer
(S. 26)



Douglasien-Öl
(S. 28-29)



Teak-Möbelöl+Spray
(S. 31)



Möbel-Reiniger Tücher+Spray
(S. 25)



Holzschutz-Grundierung
(S. 23)



Sprüh-Lasur
(S. 36) Druck-Sprüher
(S. 36)



Dauerschutz-Lasur
(S. 16)



Teakholz-Reiniger
(S. 30)

Holz spielt eine tragende Rolle bei der Ausgestaltung Ihres Lebensraumes. Bei Xyladecor und Consolan finden Sie die richtigen Produkte für Schutz und Pflege Ihres Holzes. In der Übersicht sehen Sie, welche Produkte für welche Anwendungen am besten geeignet sind.

Xyladecor®

Alles, was Holz braucht!

Consolan®



MEHR INFOS...

*QR-Codes finden Sie bei
den Produktbeschreibungen*

www.xyladecor.de
www.consolan.de
www.mein-gartenholz.de
www.holzschutzratgeber.de

VKF- 9133 L&K-XYL-130007



HOLZ-FACHBERATUNG
Tel.: +49 221 40067902
Fax: +49 221 40067912

Akzo Nobel Deco GmbH

Vitalisstr. 198-226 • 50827 Köln
Telefon +49 221-58 81-0
xyladecor.de@akzonobel.com